


# Sistema de pisos para hembras SWING

El sistema SWING con su variedad de tamaños y superficies ofrece una gran cantidad de opciones para combinaciones individuales en el sector de parideras. Además, se pueden integrar soluciones higiénicas inteligentes.




Estabilidad aprobada debido a superficies óptimas

**MIK**<sup>®</sup>  
INTERNATIONAL AG




**SWING 300 x 600**  
el piso de compensación



**SWING 400 x 600**  
La rejilla tradicional con cuadros profundizados para máxima estabilidad



**SWING 500 x 600**  
para un sitio mas amplio de la cerda



**SWING 600 x 800**  
Piso de gran formato

## Datos técnicos

	SWING 300 x 600	SWING 400 x 600	SWING 500 x 600	SWING 600 x 800
Número de artículo	00148 / 00147	00145 / 00149	00135 / 00137	00143 / 00151
Medidas en mm	300 x 600 / 300 x 100	400 x 600 / 400 x 100	500 x 600 / 500 x 100	600 x 800 / 600 x 100
Ancho de las ranuras	10 mm			
Ranurado	29 %			
Peso del animal	350 kg			

**SUMA**  
internacional

Instalaciones de Alta Tecnología

Guadalajara:  
Volcán Paricutín 6522,  
Col. El Colli Urbano  
Guadalajara, 45070, Jal  
Tel. 52(33)3627-4585

Mérida:  
Calle 80 533,  
Col. Dzununcan  
Mérida, 97315, Yuc.  
Tel. 52(999) 252-9473

Hermosillo:  
Cda. De la Plata 117  
Col. Valle Bonito  
Hermosillo, 82246, Son  
Tel. 52(662) 311-5343